



UNIVERSIDAD SIMÓN BOLÍVAR

Informe de la Comisión de Convenios

Año 2010

Secretaría, USB

Universidad Simón Bolívar

PROF. ENRIQUE PLANCHART

Rector

PROF. RAFAEL ESCALONA

Vicerrector Académico

PROF. WILLIAMS COLMENARES

Vicerrector Administrativo

PROF. CRISTIÁN PUIG

Secretario

Comisión de Convenios

HASTA JULIO 2010

Prof. Cristián Puig

Presidente de la Comisión de Convenios

Prof. Simón López

Decano de Estudios de Postgrado

Prof. Ana Rivas

Directora de la División de Ciencias Físicas y Matemáticas

Prof. Maritza Neris

Directora de la División de Ciencias y Tecnologías Administrativas e Industriales

Prof. Miguel Strefezza

Representante profesoral ante el Consejo Directivo

Invitados Permanentes

Dr. Carlos Amador

Representante de Asesoría Jurídica

Lic. Daniela Trullás

Coordinadora de Apoyo a los Convenios y Programas Internacionales

Lic. María Eugenia Gutiérrez

Jefe del Departamento de Relaciones Interinstitucionales

Lic. Lucy Pires

Asistente de la Comisión de Convenios

DESDE SEPTIEMBRE 2010

Prof. Cristián Puig

Presidente de la Comisión de Convenios

Prof. María Gabriela Gómez

Decana de Estudios de Profesionales

Prof. Roberto Cipriani

Director de la División de Ciencias Biológicas

Prof. Edwin Corredor

Representante de la Directora de la División de Ciencias y Tecnologías Administrativas e Industriales

Representante profesoral ante el Consejo Directivo

Invitados Permanentes

Dr. Carlos Amador

Representante de Asesoría Jurídica

Lic. Daniela Trullás

Coordinadora de Apoyo a los Convenios y Programas Internacionales

Lic. María Eugenia Gutiérrez

Jefe del Departamento de Relaciones Interinstitucionales

Lic. Lucy Pires

Asistente de la Comisión de Convenios

Elaboración

Lucy Pires

Revisión

Prof. Cristián Puig

Presentación

La Comisión de Convenios de la Universidad Simón Bolívar, presenta el informe de las actividades efectuadas como parte de su gestión para la evaluación y aprobación de los convenios que fueron propuestos a la Universidad durante el año 2010.

En tal sentido, el informe reúne los aspectos más resaltantes de dicho período de acuerdo con el alcance de los convenios: nacionales o internacionales, tipo de convenio: general o específico, así como la distribución de convenios avalados por la comisión, aprobados por el Consejo Directivo y firmados por la contraparte y que entraron en vigencia. Finalmente, se describen los convenios que vencieron en 2010, así como los que vencerán en 2011.

Comisión de Convenios
Informe de Actividades año 2010

La Comisión de Convenios de la Universidad Simón Bolívar es un órgano consultivo dependiente del Consejo Directivo, que tiene como atribución principal asesorarlo en la coordinación y unificación de criterios entre las distintas dependencias de la Universidad, para la celebración de convenios institucionales que realice esta Casa de Estudios con otros organismos, públicos o privados, nacionales e internacionales.

Durante el año 2010, la Comisión de Convenios efectuó 14 sesiones. En dicho período, se recibieron 29 solicitudes de propuestas de convenios, un 28% menos con respecto al año 2009 (Cuadro 1, Gráfico 1). Al igual que en el año 2009 la mayor cantidad de convenios son de carácter internacional (65,5%) y se mantiene la superioridad de propuestas en convenios de carácter general (55,2%), Gráfico 2. Del total de convenios, 5 corresponden a renovación de convenios internacionales y 1 a renovación de convenios nacionales.

Cuadro 1 Distribución de propuestas de Convenios recibidas. Años 2006-2010

Año	Total	Nacional		Internacional		General		Específico	
		Abs.	%	Abs.	%	Abs.	%	Abs.	%
2010	29	10	34,5	19	65,5	16	55,2	13	44,8
2009	40	19	47,5	21	52,5	23	57,5	17	42,5
2008	59	31	52,5	28	47,5	35	59,3	24	40,7
2007	48	32	66,7	16	33,3	30	62,5	18	37,5
2006	49	29	59,2	20	40,8	28	57,1	21	42,9

Abs: Cifras absolutas, %:Cifras porcentuales
Fuente: Comisión de Convenios, al 16-12-10

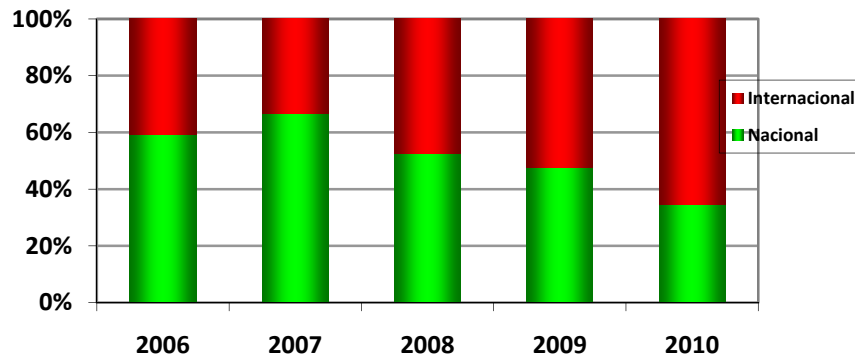


Gráfico 1 Convenios según alcance y año (2006-2010)

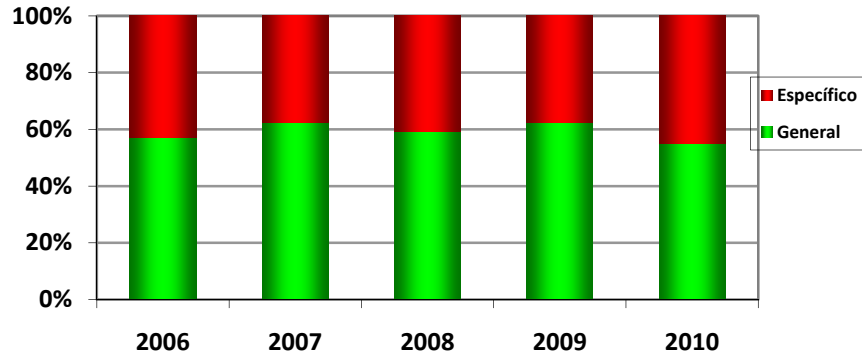


Gráfico 2 Convenios según tipo y año (2006-2010)

Cuadro 2 Distribución de propuestas de Convenios atendidas. Año 2010

	Total		Nacional		Internacional	
	Abs.	%	Abs.	% del total	Abs.	% del total
Total	29	100,00	10	34,5	19	65,5
Especificidad						
General	16	55,2	9	31,0	7	24,1
Específico	13	44,8	1	3,4	12	41,4
Avalados por CC y Aprobados por CD						
SI	29	100,0	10	34,5	19	65,5
NO (Diferidos)	0	0	0	0	0	0
Avalados por CC y Aprobados por CD y Firmados por el Rector						
SI	19	65,5	4	13,8	16	55,2
NO	10	34,5	6	20,7	3	10,3
Avalados por CC y Aprobados por CD y Firmados por el Rector y Firmados por la contraparte						
SI	11	57,9	3	15,8	8	42,1
NO	8	42,1	1	5,3	7	36,8

CC: Comisión de Convenios, CD: Consejo Directivo

Abs: Cifras absolutas, %:Cifras porcentuales

Fuente: Comisión de Convenios, al 16-12-10

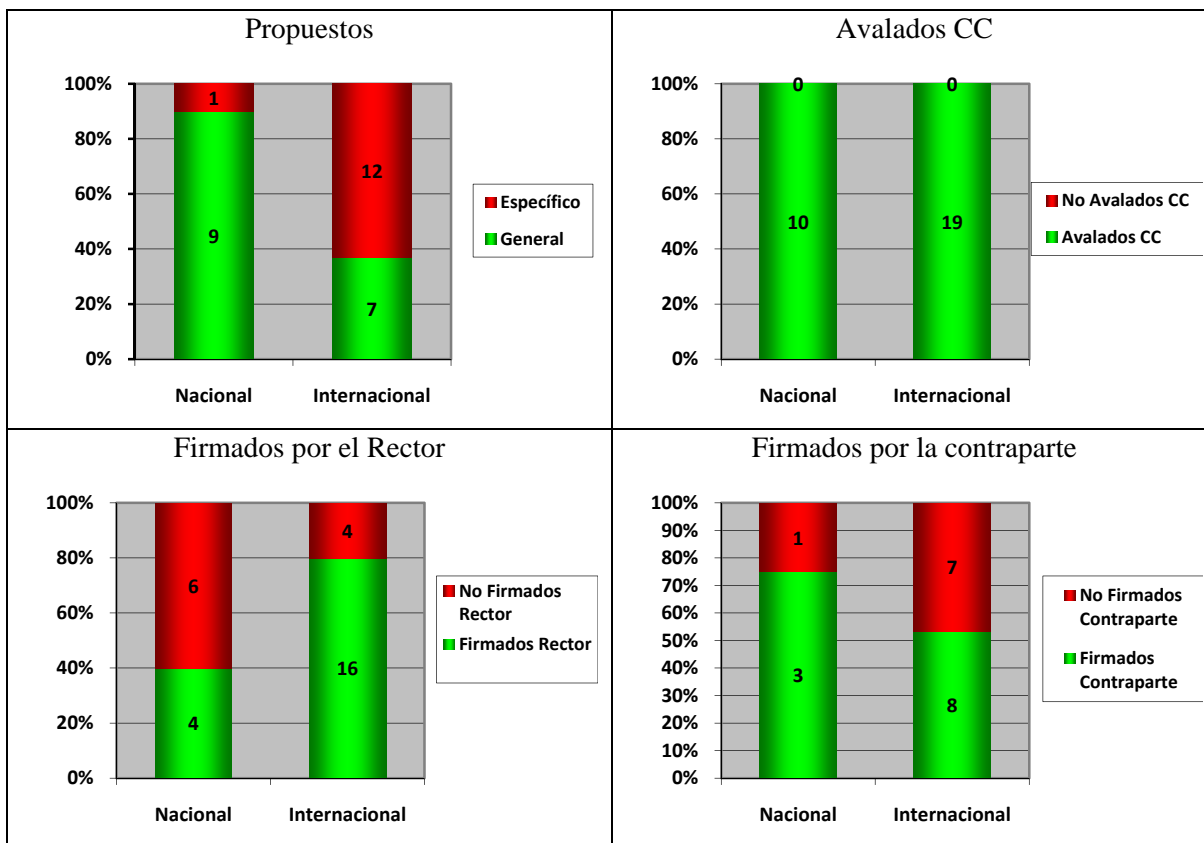


Gráfico 3 Convenios según alcance

Del Cuadro 2 se desprende que del total de convenios propuestos durante el año 2010 y avalados por la Comisión de Convenios, han entrado en vigencia el 37,9%, de los cuales 27% corresponden a convenios nacionales y 73% a convenios internacionales. De este total 2 corresponden a renovación de acuerdos suscritos con anterioridad.

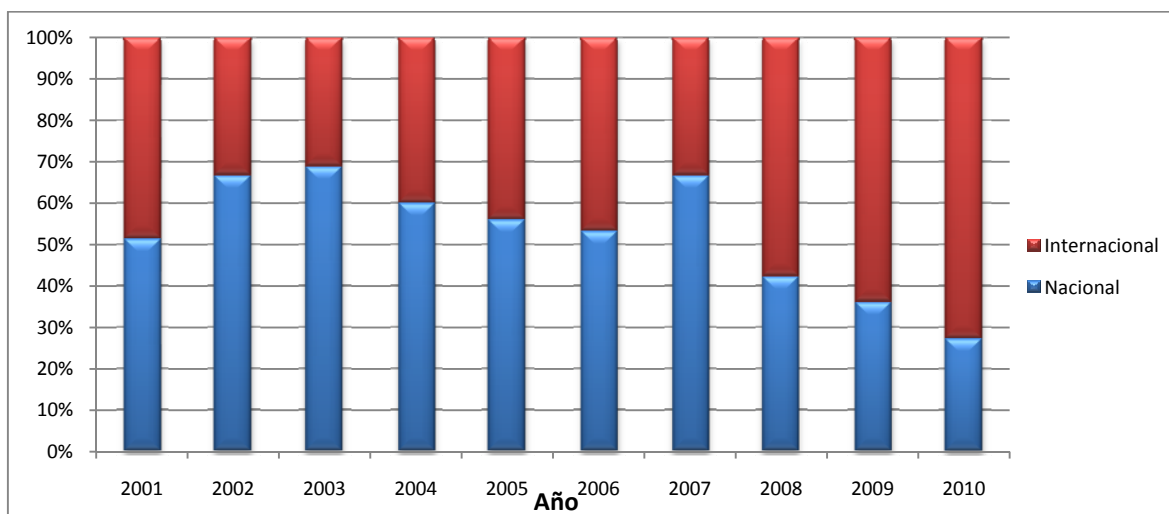
Es importante destacar, que existen 9 convenios que no han sido firmados por el Rector. Dos de estos convenios una vez aprobados por el Consejo Directivo recibieron observaciones de la contraparte por lo que no han sido suscritos. Por otra parte, existen cuatro propuestas que serán generadas por la contraparte a petición de dichas instituciones, por lo que se está a la espera de recibir los ejemplares para la firma del Rector. Finalmente, tres convenios se encuentran a la espera de obtener algunos datos correspondientes a la contraparte para su firma.

De la gestión 2010 (Ver Gráfico 3), destaca el hecho de haberse avalado y aprobado en la Comisión el 100% de las propuestas de convenio presentadas. Tal como se mencionó existen dos propuestas avaladas por la comisión que recibieron observaciones de la contraparte una vez aprobadas por el Consejo Directivo. En cuanto a la revisión de los convenios por parte de la comisión, se tiene que 24 propuestas fueron avaladas en la primera revisión, mientras que cinco propuestas fueron revisadas en al menos dos sesiones de la Comisión.

Por otra parte, durante el año 2010 se concretó la firma de convenios que habían sido presentados y aprobados en el 2009. De los 33 convenios tramitados y avalados por la Comisión de Convenios en el año 2009, 6 entraron en vigencia una vez obtenida la firma de la contraparte durante el año 2010. En total, de los convenios propuestos y avalados durante el año 2009, han entrado en vigencia el 75,8% de los mismos (Ver Cuadro 3 y Gráfico 4).

Cuadro 3 Distribución de Convenios Aprobados y Firmados – Período 2001-2010

	Aprobados	Nacional		Internacional		Firmados		Nacional		Internacional	
		Abs	%	Abs	%	Abs	%	Abs	%	Abs	%
2001	48	28	58,3%	20	41,7%	39	81,3%	20	51,3%	19	48,7%
2002	45	28	62,2%	17	37,8%	36	80,0%	24	66,7%	12	33,3%
2003	24	16	66,7%	8	33,3%	16	66,7%	11	68,8%	5	31,3%
2004	32	18	56,3%	14	43,8%	15	46,9%	9	60,0%	6	40,0%
2005	54	29	53,7%	25	46,3%	50	92,6%	28	56,0%	22	44,0%
2006	44	25	56,8%	18	40,9%	33	75,0%	17	51,5%	15	45,5%
2007	43	28	65,1%	14	32,6%	37	86,1%	24	64,9%	12	32,4%
2008	48	20	41,7%	28	58,3%	45	93,8%	19	42,2%	26	57,8%
2009	33	13	39,4%	20	60,6%	25	75,8%	9	36,0%	16	64,0%
2010	29	10	34,5%	19	65,5%	11	37,9%	3	27,3%	8	72,7%

**Gráfico 4 Distribución de Convenios Firmados según alcance – Período 2001-2010**

En el Cuadro 4 y en el Gráfico 5 se observa la distribución de propuestas de convenios de acuerdo con la vigencia. En tal sentido, el 36,8% de los convenios que entraron en vigencia tendrán una duración de 5 años, mientras que el 31,6% durarán 2 años. De los convenios que entraron en vigencia antes del 2009, vencieron 11 en dicho período, según se observa en el Cuadro 5. Para conocer los convenios suscritos por la Universidad Simón Bolívar puede consultar <http://www.cenda.usb.ve/publicaciones/convenios.php>.

Cuadro 4 Distribución de Propuestas de Convenios 2010 según duración del mismo

Alcance	Total general	Vigencia											
		Menos de 1 año		1 año		2 años		3 años		4 años		5 años	
		Abs	%	Abs	%	Abs	%	Abs	%	Abs	%	Abs	%
Propuestos	29	2	6,9	5	17,2	2	6,9	4	13,8	6	20,7	10	34,5
Internacional	10	2	6,9	4	13,8		0,0	3	10,3	2	6,9	8	27,6
Nacional	19	0	0,0	1	3,4	2	6,9	1	3,4	4	13,8	2	6,9
Avalados	29	2	6,9	5	17,2	2	6,9	4	13,8	6	20,7	10	34,5
Internacional	10	2	6,9	4	13,8		0,0	3	10,3	2	6,9	8	27,6
Nacional	19	0	0,0	1	3,4	2	6,9	1	3,4	4	13,8	2	6,9
Firmados	11	1	9,1	2	18,2	1	9,1	2	18,2	2	18,2	3	27,3
Internacional	8	1	9,1	2	18,2		0,0	2	18,2		0,0	3	27,3
Nacional	3	0	0,0	0	0,0	1	9,1		0,0	2	18,2		0,0

Abs: Cifras absolutas, %: Cifras porcentuales

Fuente: Comisión de Convenios, al 16-12-10

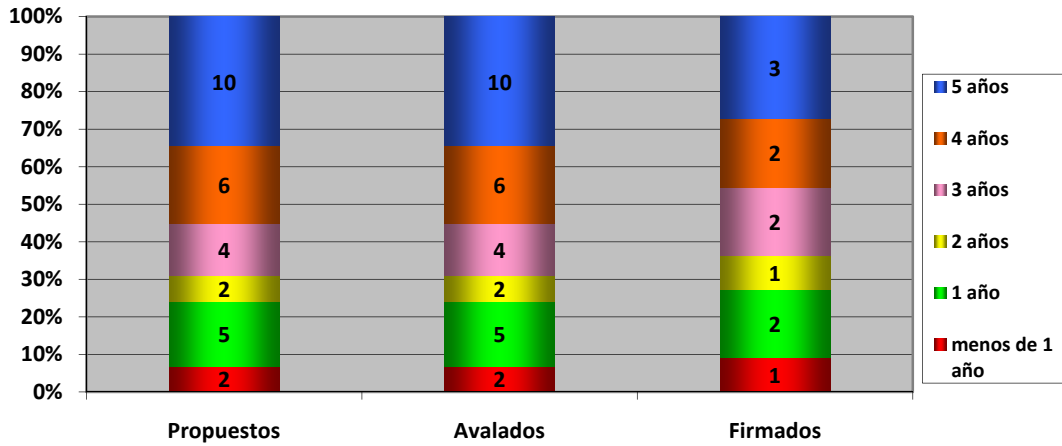


Gráfico 5 Convenios 2010 según vigencia

Cuadro 5 Distribución de Convenios vencidos en el Año 2010

	Institución	Alcance	Tipo	Fecha de Vencimiento	Responsable
1	Ministerio del Poder Popular para la Defensa	Nacional	General	01/10/2010	Departamento de Conversión y Transporte de Energía
2	Centro Médico Docente la Trinidad	Nacional	General	25/04/2010	Decanato e Extensión
3	Universidad Católica Andrés Bello (UCAB)	Nacional	Específico	02/06/2010	Decanato de Estudios Profesionales
4	Academia de Ciencias Físicas, Matemáticas y Naturales de Venezuela	Nacional	Específico	11/06/2010	Biblioteca de la USB
5	Asociación Colombus	Nacional	General	18/07/2010	Decano de Extensión
6	Intelec, C.A.	Nacional	General	16/09/2010	Dpto. de Conversión y Transporte de Energía y Grupo SIEP
7	Fundación Chacao	Nacional	General	30/09/2010	Coordinación de Turismo, Hotelería y Hospitalidad
8	Repsol YPF, España *	Internacional	Específico	18/09/2010	Coordinación de Ingeniería de Producción
9	CMD Domingo y Lázaro Ingeniero sl, España *	Internacional	Específico	28/03/2010	Dpto. Planificación Urbana
10	Dragados s.a., España *	Internacional	Específico	03/07/2010	Dpto. de Mecánica
11	Personal Akumal, s.a. De c.v., México *	Internacional	General	10/07/2010	Coordinación de Turismo, Hotelería y Hospitalidad
12	Empresa Ereda, España	Internacional	General	07/03/2010	Profesor Roberto Alves, adscrito al Dpto. de Conversión y Transporte de Energía

Fuente: Comisión de Convenios, al 16-12-10

* Convenio de Pasantía

Para el 2010, según los períodos de vigencia, vencerán los siguientes Convenios (Cuadro 6).

Cuadro 6 Distribución de Convenios que vencerán en el Año 2011

	Institución	Alcance	Tipo	Fecha de Vencimiento	Responsable
1	Gobernación del Estado Vargas	Nacional	Comodato	06/12/2011	No indica
2	Convenio Interinstitucional Especial para Becas de Pregrado del Programa Educativo Roberto Rocca Sidor - USB	Nacional	Específico	14/09/2011	Dirección de Desarrollo Estudiantil
3	Universidad Tecnológica de Nagaoka, Japón	Internacional	Específico	21/02/2011	Prof. Joaquín Lira, adscrito al Dpto. de Ciencia de Los Materiales
4	Fundación Empresas Polar	Nacional	General	27/01/2011	Decanato de Extensión
5	Universidad Politécnica de Madrid (Upm) Red Smile, España	Internacional	Específico	15/09/2011	Dirección de Relaciones Internacionales
6	Universidad Federal do Rio de Janeiro UFRJ Smile, Brasil	Internacional	Específico	15/09/2011	Dirección de Relaciones Internacionales
7	Schlumberger Venezuela s.a.	Nacional	Específico	19/12/2011	Jefe del Departamento de Ciencias de la Tierra; Jefe de la Sección de Geofísica del Lab. D
8	Banco Central de Venezuela	Nacional	Específico	07/04/2011	Coordinación de los Postgrados en Gerencia
9	Universidad de Ciencia y Tecnología Agh, Krakow, Polonia	Internacional	Específico	08/06/2011	Dirección de Relaciones Internacionales
10	Universidad Politécnica de Cataluña, España	Internacional	Específico	18/05/2011	Dirección de Relaciones Internacionales
11	Chevron Global Technology Services	Nacional	General	04/06/2011	Decanato de Estudios de Postgrado, pudiendo delegar en el Coordinador de los Postgrados en Gerencia y en el Responsable de la Especialización en Gerencia del Negocio del Gas Natural
12	Chevron Global Technology Services	Nacional	Específico	25/11/2011	Coordinación de los Postgrados en Gerencia
13	Statoil International Venezuela AS	Nacional	Específico	27/11/2011	Responsable del Programa de Especialización en Ingeniería del Gas Natural
14	Pontificia Universidad Católica del Perú, Perú	Internacional	General	08/04/2011	Dirección de Relaciones Internacionales
15	Kungliga Tekniska Högskolan KTH - Estocolmo, Suecia	Internacional	General	24/10/2011	Dirección de Relaciones Internacionales

Fuente: Comisión de Convenios, al 16-12-10

Finalmente, destacan algunos aspectos de la gestión 2010 así como recomendaciones para continuar la gestión.

1. Se mantiene la dificultad para obtener informes de avance o culminación de convenios en caso de solicitudes de renovación.
2. Se mantiene la política de proponer a instancias de la Universidad como responsables institucionales de los convenios para tratar de garantizar la continuidad de los mismos.
3. Reconocimiento del rol clave que desempeña la Asesoría Jurídica en la revisión y redacción de los términos específicos de los convenios.
4. Promover la actualización del Reglamento de Funcionamiento de la Comisión de Convenios.
5. Se ha ejecutado un nuevo cronograma para la realización de las sesiones de la Comisión de Convenios, de manera tal que el proponente pueda incorporar las observaciones y obtener los avales solicitados por la Comisión antes de su presentación en el Consejo Directivo.
6. Solamente aquellas propuestas de convenios cuya redacción final haya sido aprobada por la contraparte y que se correspondan con los términos del aval otorgado por la Comisión de Convenios podrán ser sometidos a la consideración del Consejo Directivo. La gestión ante la contraparte corresponderá realizarla directamente a las unidades de enlace para el establecimiento de los convenios (Coordinación de Apoyo a los Convenios y Programas Internacionales y al Departamento de Relaciones Interinstitucionales),
7. Preocupa el número decreciente de convenios en los últimos años que han sido considerados. Las dificultades presupuestarias pueden estar teniendo un efecto en esto. Se debe hacer un mayor esfuerzo en la divulgación entre los miembros del personal académico las ventajas de la celebración de convenios.

ANEXO A

A.1 Lista de propuestas de convenios presentadas año 2010

Institución	Vigencia*	Tipo	Alcance	Objetivo	Tipo de Institución	Observaciones
UNIVERSIDAD DE CALIFORNIA, CENTRO DE ESTUDIOS IBERO LATINOAMERICANOS - USA	3	General	Internacional	Fortalecimiento Institucional	Institución académica	Esperando firma contraparte
UNIVERSIDAD TÉCNICA DE LISBOA, PORTUGAL	5	Específico	Internacional	Intercambio de Estudiantes	Institución académica	FIRMADO
ECOHÍDRO AGUA Y MEDIOAMBIENTE EBT SL., ESPAÑA**	1	Específico	Internacional	Realización de pasantía	Empresa	FIRMADO
EDUCREDITO	5	Específico	Internacional	Apoyo para el Intercambio de Estudiantes y Profesores	Organismo internacional	FIRMADO
FUNDACIÓN INSTITUTO EMPRESA (FIE), MADRID, ESPAÑA	3	Específico	Internacional	Fortalecimiento Institucional	Organismo internacional	FIRMADO
VALE TV	1	General	Nacional	Fortalecimiento Institucional	Empresa	Hubo observaciones de la contraparte.
UNIVERSIDAD MEGATREND, SERBIA	3	General	Internacional	Fortalecimiento Institucional	Institución académica	FIRMADO
EMPRESA TOTAL PETROCHEMICAL, BÉLGICA**	1	Específico	Internacional	Realización de pasantía	Empresa	FIRMADO
EMPRESA SAMTECH IBERICA SL, ESPAÑA**	1	Específico	Internacional	Realización de pasantía	Empresa	Esperando firma contraparte
EMPRESA ADERA, FRANCIA**	3 meses	Específico	Internacional	Realización de pasantía	Empresa	FIRMADO
UNIVERSIDAD DE SANNIO, ITALIA	5	General	Internacional	Fortalecimiento Institucional	Institución académica	Lo va a imprimir la contraparte
ALCALDÍA DEL MUNICIPIO EL HATILLO	4	General	Nacional	Fortalecimiento Institucional y apoyo social	Dependencia gubernamental	FIRMADO
FUNDACIÓN VENEZOLANA PARA EL AVANCE DE LA CIENCIA (FUNDAVAC)	5	Específico	Nacional	Fortalecimiento Institucional y apoyo social	Fundación	Por firmar
UNIVERSIDAD DE GRANADA, ESPAÑA	5	General	Internacional	Fortalecimiento Institucional	Institución académica	Esperando firma contraparte
UNIVERSIDAD DE GRANADA, ESPAÑA	5	Específico	Internacional	Intercambio de Estudiantes y Profesores	Institución académica	Esperando firma contraparte
UNIVERSIDAD SAN MARTÍN DE PORRES, PERÚ	4	General	Internacional	Fortalecimiento Institucional	Institución académica	Lo va a imprimir la contraparte
COOPERACIÓN PARA LA CONFORMACIÓN DE UNA RED DE INSTITUCIONES DE EDUCACIÓN UNIVERSITARIA DE VENEZUELA	5	General	Nacional	Fortalecimiento Institucional	Interuniversitaria	Lo va a imprimir la contraparte
DIAGEO DE VENEZUELA C.A.	4	General	Nacional	Fortalecimiento Institucional y apoyo social	Empresa	Hubo observaciones de la contraparte.
BANCO CENTRAL DE VENEZUELA	4	General	Nacional	Fortalecimiento Institucional	Dependencia gubernamental	Esperando firma contraparte
SOLARTEX PV, ESPAÑA**	1	Específico	Internacional	Realización de pasantía	Empresa	Esperando firma contraparte
CENTRO NACIONAL DE TECNOLOGÍA QUÍMICA (CNTQ)	4	General	Nacional	Fortalecimiento Institucional	Empresa	FIRMADO
DIMETRONIC S.A, ESPAÑA**	6 meses	Específico	Internacional	Realización de pasantía	Empresa	Esperando firma contraparte
UNIVERSIDAD DE STUTTGART, ALEMANIA	5	Específico	Internacional	Intercambio de Estudiantes	Institución académica	FIRMADO
UNIVERSIDAD DE ONTARIO INSTITUTO DE TECNOLOGÍA, OSHAWA, CANADÁ	5	General	Internacional	Fortalecimiento Institucional	Institución académica	Esperando firma contraparte
OBSERVATORIO HANNAH ARENDT	3	General	Nacional	Fortalecimiento Institucional	ONG	Por firmar
UNIVERSITÉ PARIS-OUEST NANTERRE LA DÉFENSE, DE FRANCIA	4	General	Internacional	Fortalecimiento Institucional	Institución académica	Esperando firma contraparte
RED VENEZOLANA DE NANOTECNOLOGÍA	2	General	Nacional	Fortalecimiento Institucional	Interuniversitaria	FIRMADO
ACUERDO DE COOPERACIÓN INTERUNIVERSITARIA SOBRE NANOTECNOLOGÍA	2	General	Nacional	Fortalecimiento Institucional	Interuniversitaria	Lo va a imprimir la contraparte
UNIVERSIDAD CATÓLICA DE LOUVAINA, BÉLGICA	5	Específico	Internacional	Intercambio de Estudiantes	Institución académica	Por firmar

Fuente: Comisión de Convenios, al 16-12-10. *Vigencia en años