



UNIVERSIDAD SIMÓN BOLÍVAR

Informe de la Comisión de Convenios

Año 2008

Secretaría, USB

Universidad Simón Bolívar

PROF. BENJAMÍN SCHARIFQUER

Rector

PROF. AURA LÓPEZ

Vicerrectora Académica

PROF. JOSÉ FERRER

Vicerrector Administrativo

PROF. ALEJANDRO TERUEL

Secretario

Comisión de Convenios

Prof. Alejandro Teruel

Presidente de la Comisión de Convenios

Prof. Renny Badra

Decano de Estudios Profesionales

Prof. Lydia Pujol

Directora de la División de Ciencias Sociales

Prof. Miguel Strefezza

Representante de la División de Ciencias Físicas y Matemáticas

Prof. José Luis González Galarza

Representante de la División de Ciencias y Tecnologías Administrativas e Industriales

Dr. Carlos Amador

Representante de Asesoría Jurídica

Lic. Carmen Caleya

Directora de Relaciones Internacionales

Lic. Daniela Trullas

Coordinadora de Convenios Internacionales

Lic. María Eugenia Gutiérrez

Jefe del Departamento de Relaciones Interinstitucionales

Lic. Lucy Pires

Asistente de la Comisión de Convenios

Elaboración

Lucy Pires

Revisión

Prof. Alejandro Teruel

Presentación

La Comisión de Convenios de la Universidad Simón Bolívar, presenta el informe de las actividades efectuadas como parte de su gestión para la evaluación y aprobación de los convenios que fueron propuestos a la Universidad durante el año 2008.

En tal sentido, el informe reúne los aspectos más resaltantes de dicho período de acuerdo al alcance de los convenios: nacionales o internacionales, tipo de convenio: general o específico, así como la distribución de convenios avalados por la comisión, aprobados por el Consejo Directivo y firmados por la contraparte y que entraron en vigencia. Finalmente, se describen los convenios que vencieron en 2008, así como los que vencerán en 2009.

Comisión de Convenios
Informe de Actividades año 2008

La Comisión de Convenios de la Universidad Simón Bolívar es un órgano consultivo dependiente del Consejo Directivo, que tiene como atribución principal asesorarlo en la coordinación y unificación de criterios entre las distintas dependencias de la Universidad, para la celebración de Convenios Institucionales que realice esta Casa de Estudios con otros organismos, públicos o privados, nacionales e internacionales.

Durante el año 2008, la Comisión de Convenios efectuó 18 sesiones, de las cuales 5 se efectuaron de forma extraordinaria para atender propuestas de convenios con algún grado de urgencia. En dicho período, se recibieron 59 solicitudes de propuestas de convenios (Cuadro 1). Al igual que en los años 2006 y 2007, prevalece la superioridad de propuestas en convenios Nacionales (52,54%), así como los que carácter general (59,32%). Sin embargo, destaca el incremento de propuestas de convenio de carácter internacional con respecto al 2007 (33,33% a 47,46%). Del total de convenios, 3 corresponden a renovación de convenios internacionales y 2 a renovación de convenios nacionales.

Cuadro 1 Distribución de Propuestas de Convenios recibidas. Años 2006--2007

Año	Total	Nacional		Internacional		General		Específico	
		Abs.	%	Abs.	%	Abs.	%	Abs.	%
2008	59	31	52,54	28	47,46	35	59,32	24	40,68
2007	48	32	66,67	16	33,33	30	62,50	18	37,50
2006	49	29	59,18	20	40,82	28	57,14	21	42,86

Abs: Cifras absolutas, %:Cifras porcentuales
Fuente: Comisión de Convenios, al 15-01-09

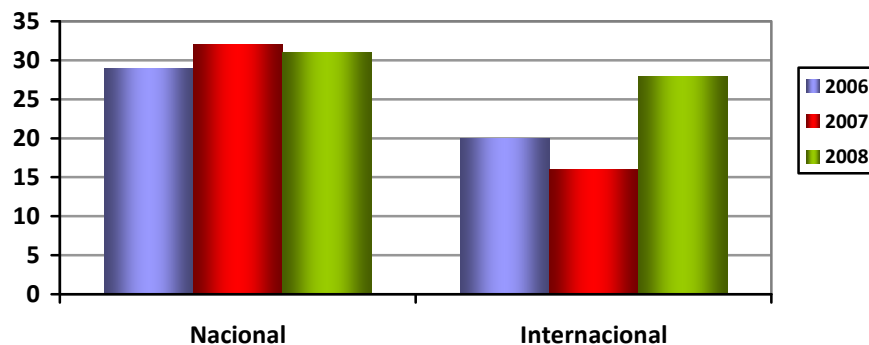


Gráfico 1 Convenios según alcance y año (2006-2008)

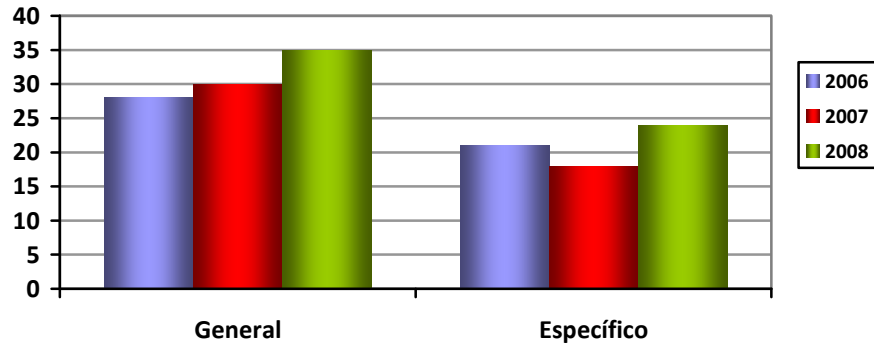


Gráfico 2 Convenios según tipo y año (2006-2008)

Cuadro 2 Distribución de Propuestas de Convenios Atendidas. Año 2008

	Total		Nacional		Internacional	
	Abs.	%	Abs.	% del total	Abs.	% del total
Total	59		31	52,54%	28	47,46%
Especificidad						
General	35	59,32%	22	62,86%	13	37,14%
Específico	24	40,68%	9	37,50%	15	62,50%
Avalados por CC y Aprobados por CD						
SI	48	81,36%	20	41,67%	28	58,33%
NO (Diferidos)	11	18,64%	11	100,00%	0	0,00%
Avalados por CC y Aprobados por CD y Firmados por el Rector						
SI	41	85,42%	19	46,34%	22	53,66%
NO	7	14,58%	1	14,29%	6	85,71%
Avalados por CC y Aprobados por CD y Firmados por el Rector y Firmados por la contraparte						
SI	33	80,49%	15	44,45%	18	56,25%
NO	8	19,51%	4	50,00%	4	50,00%

CC: Comisión de Convenios, CD: Consejo Directivo
 Abs: Cifras absolutas, %: Cifras porcentuales
 Fuente: Comisión de Convenios, al 15-01-09

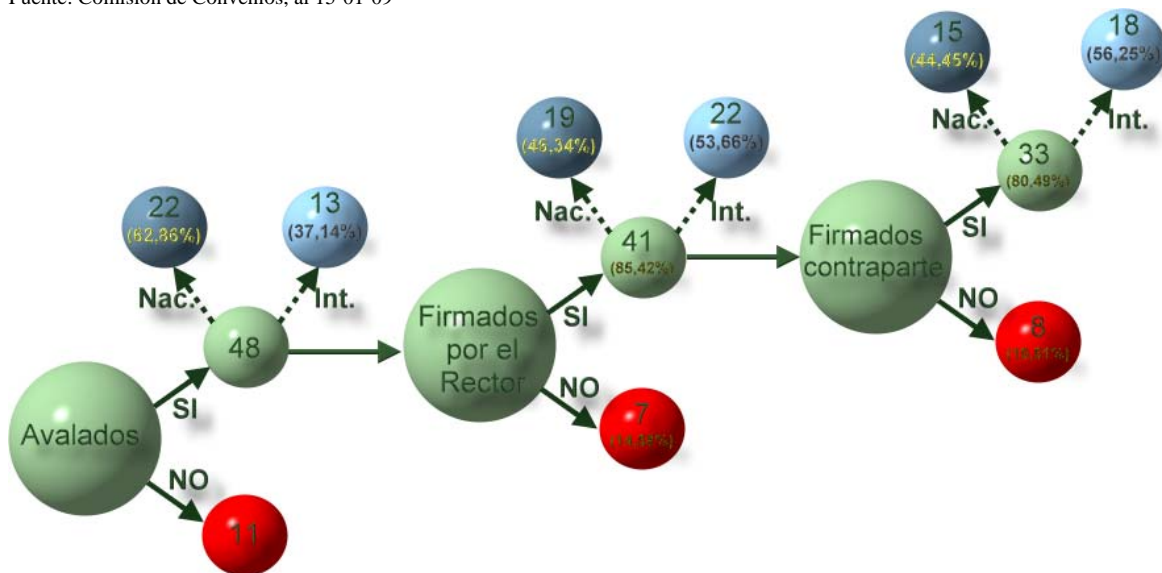


Gráfico 3 Distribución de Propuestas de Convenios (2008)

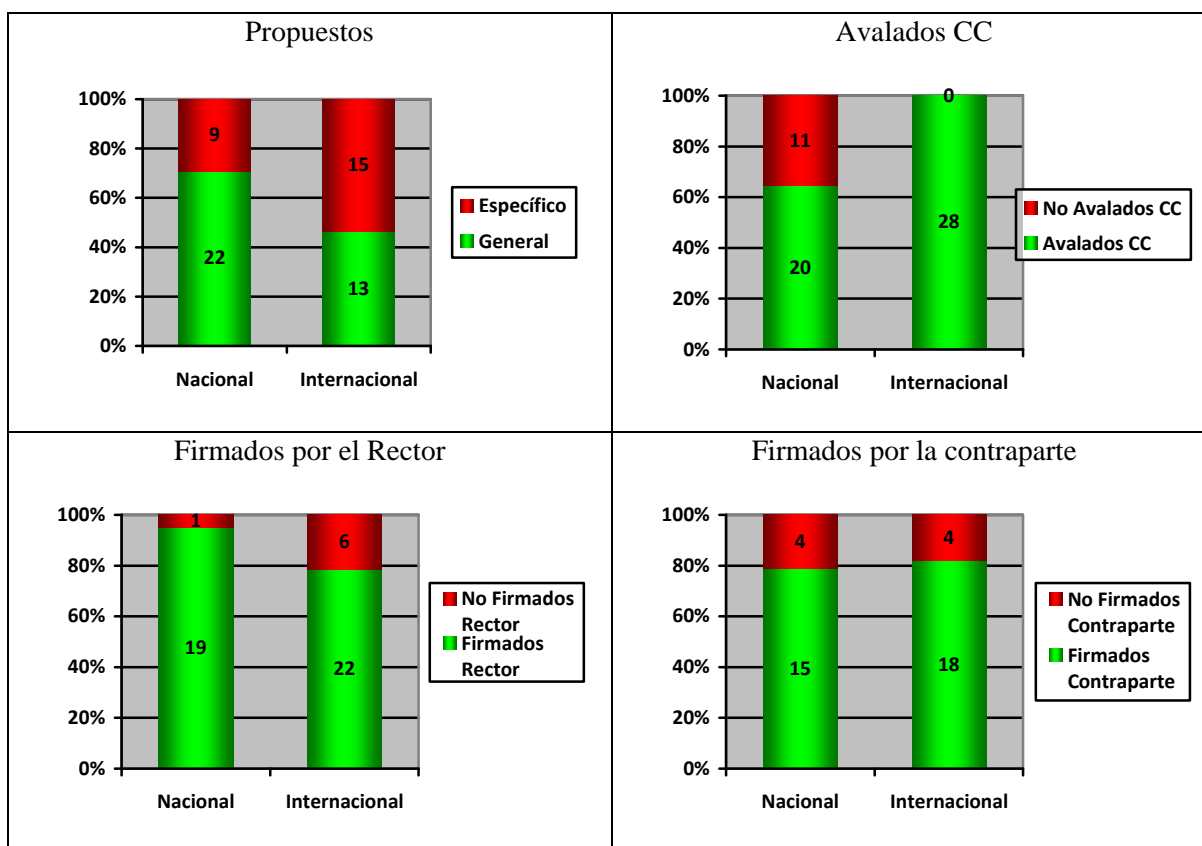


Gráfico 4 Convenios según alcance

Del total de convenios propuestos durante el año 2008 y avalados por la Comisión de Convenios, han entrado en vigencia el 80,49%, de los cuales 44,45% corresponden a convenios nacionales y 56,25% a convenios internacionales. De este total 6 corresponden a renovación de acuerdos suscritos con anterioridad.

Es importante destacar, que existen 7 Convenios que no han sido firmados por el Rector, ya que no se han obtenido algunos datos correspondientes a la contraparte, primordialmente de instancias internacionales, que deben ser incluidos en el documento de Convenio para su firma.

De la gestión 2008, destaca el hecho de haberse avalado y aprobado la totalidad de las propuestas de Convenio de carácter internacional, mientras que en los nacionales no se avalaron o fueron diferidos el 35,48% de las propuestas. De estas propuestas de convenio no avalados por la Comisión, 8 se encuentran esperando observaciones de la contraparte y 3 fueron diferidos para que los proponentes mejoren el contenido de sus propuestas.

Adicionalmente, durante el año 2008 se concretó la firma de convenios que habían sido presentados y aprobados en el 2007. De los 48 convenios tramitados por la Comisión de Convenios en el año 2007, 5 fueron firmados por el Rector y 7 firmados por la Contraparte durante el año 2008, para su entrada en vigencia. En total, de los convenios propuestos durante el año 2007, han entrado en vigencia el 72,92% de los convenios.

Cuadro 3 Distribución de Propuestas de Convenios 2008 según duración del mismo

Alcance	Total general	Vigencia															
		No Indica		1 semana		6 meses		1 año		2 años		3 años		4 años		5 años	
		Abs	%	Abs	%	Abs	%	Abs	%	Abs	%	Abs	%	Abs	%	Abs	%
Propuestos	59	12	20,34	1	1,69	1	1,69	4	6,78	9	15,25	11	18,64	2	3,39	19	32,20
Internacional	28	1	3,57	1	3,57		0,00	3	10,71	1	3,57	6	21,43		0,00	16	57,14
Nacional	31	11	35,48		0,00	1	3,23	1	3,23	8	25,81	5	16,13	2	6,45	3	9,68
Avalados	48	3	6,25	1	2,08	1	2,08	4	8,33	8	16,67	10	20,83	2	4,17	19	39,58
Internacional	28	1	3,57	1	3,57		0,00	3	10,71	1	3,57	6	21,43		0,00	16	57,14
Nacional	20	2	10,00		0,00	1	5,00	1	5,00	7	35,00	4	20,00	2	10,00	3	15,00
Firmados	32	3	9,38	1	3,13	1	3,13	4	12,50	8	25,00	5	15,63	0	0,00	10	31,25
Internacional	17	1	5,88	1	5,88		0,00	3	17,65	1	5,88	4	23,53		0,00	7	41,18
Nacional	15	2	13,33		0,00	1	6,67	1	6,67	7	46,67	1	6,67		0,00	3	20,00

Abs: Cifras absolutas, %:Cifras porcentuales
Fuente: Comisión de Convenios, al 15-01-09

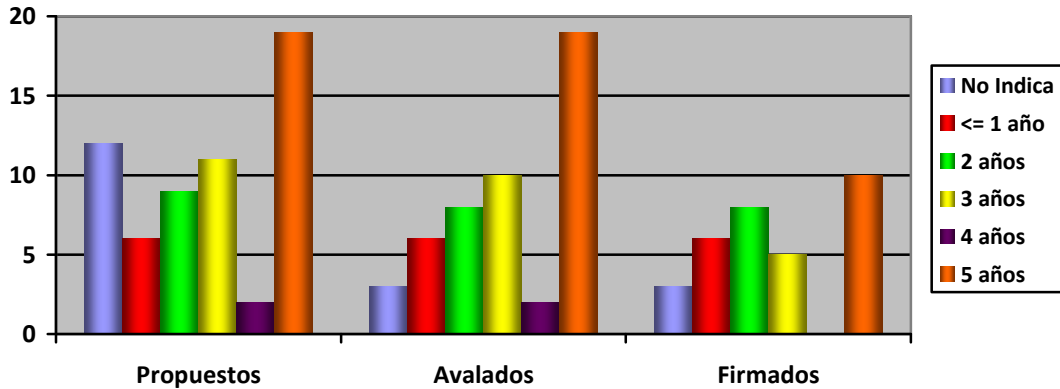


Gráfico 5 Convenios según vigencia

En relación a la vigencia, el 31,25% de los convenios que entraron en vigencia tendrán una duración de 2 años, mientras que el 25% durarán 2 años. De los convenios que entraron en vigencia antes del 2008, 53 convenios se encontraban vigentes en dicho año, de los cuales 17 se vencieron en dicho período, según se observa en el Cuadro 4.

Cuadro 4 Distribución de Convenios vencidos en el Año 2008

	Institución	Alcance	Tipo	Fecha de Vencimiento	Responsable
1	Universidad de Oriente	Nacional	General	20/01/2008	Lic. María Teresa Arbeláez
2	Cámara de Industriales del Estado Aragua	Nacional	General	24/03/2008	Prof. Lorenzo González Decanato de Extensión
3	Universidad Internacional de Florida	Internacional	General	01/04/2008	Relaciones Internacionales Prof. Andrés Tremante Dpto. de Conversión y Transporte de Energía, Prof. Cora Martínez Dpto. de Mecánica Dir. Desarrollo. Profesoral,
4	Universidad Católica Andrés Bello	Nacional	General	08/04/2008	Prof. Marino González Departamento de Ciencias Económicas y Administrativas y de la Unidad de políticas públicas
5	Polar Cervecería, C.A. para la Formación de Especialistas en Gerencia Cohorte 2005-I	Nacional	Específico	15/04/2008	Prof. Guillermo Álvarez, Coordinación de Postgrados en Gerencia,
6	Politécnico de Torino (Italia)	Internacional	Específico	15/04/2008	Prof. Joaquín Lira Centro de Ingeniería de Superficies Dirección de Relaciones Internacionales
7	Contraloría del Estado Nueva Esparta (CENE)	Nacional	Específico	16/06/2008	Prof. Guillermo Álvarez, Coordinación de Postgrados en Gerencia,
8	Universidad Politécnica de Madrid (UPM) Red SMILE	Internacional	Específico	21/06/2008*	Dirección de Relaciones Internacionales
9	Universidad Autónoma de Barcelona, España	Internacional	Específico	07/07/2008	Prof. Emilio Hernández Departamento de Computación y Tecnología de la Información
10	Convenio Marco de Cooperación Interinstitucional entre las Instituciones de ES: UCV, ULA, LUZ, UNET, URAF URD, UJMV, USM, UJAPAEZ y USB (entre Facultades y Escuelas de Arquitectura)	Nacional	Específico	07/07/2008	Prof. Roger Corbacho Coordinación de Arquitectura
11	Servicio Nacional Integrado de Administración Aduanera y Tributaria (SENIAT)	Nacional	General	15/07/2008	Prof. Aidé Pulgar Coordinación de Administración Aduanera y Comercio Exterior.
12	Convenio de Cooperación Educativa con la Empresa Fluor, S.A., España	Internacional	General	16/07/2008	Dirección de Relaciones Internacionales
13	Banco de Venezuela, S.A.	Nacional	General	21/07/2008	Prof. Marino J. González Funindes
14	Chevron Global Technology Services Company 3era. Cohorte	Nacional	Específico	31/08/2008	Prof. Pedro Berrizbeitia Decanato de Estudios de Postgrado Prof. Marco González Especialización en Gerencia del Negocio del Gas Natural
15	Desarrollo endógeno y economía social del Edo. Lara	Nacional	General	23/10/2008	Prof. Oswaldo Ravelo Dpto. de Conversión y Transporte de Energía
16	Universidad Internacional de Florida (FIU) Memo de entendimiento	Internacional	General	23/10/2008	Relaciones Internacionales Prof. Andrés Tremante Dpto. de Conversión y Transporte de Energía, Prof. Cora Martínez Dpto. de Mecánica Dir. Desarrollo. Profesoral,
17	"Sistema de Apoyo a la Creación de Empresas en Venezuela" Fundación Ideas, PTS (auspiciado por la (CAF))	Nacional	General	20/12/2008	Ing. Gregorio Paluszny Parque Tecnológico Sartenejas Decanato de Estudios Profesionales

*Convenio renovado en 2008

Fuente: Comisión de Convenios, al 15-01-09

Para el 2009, según los períodos de vigencia, vencerán los siguientes Convenios (Cuadro 5)

Cuadro 5 Distribución de Convenios que vencerán en el Año 2009

	Institución	Alcance	Tipo	Fecha de Vencimiento	Responsable
1	Cámara de Comercio, Industria y Servicios de Caracas	Nacional	General	23/01/2009	Prof. Beatriz Girón Dirección de Desarrollo Estudiantil Prof. William Colmenares Decano de Extensión Lic. Catalina Ramos representante de la Asociación de Egresados.
2	Electrificación del Caroní, C.A. C.V.G. (Especialización en Sistemas de Potencia)	Nacional	General	12/05/2009	Prof. Richard Rivas Coordinación del Postgrado en Ing. Eléctrica
3	Electrificación del Caroní, C.A. C.V.G.(Especialización en Sistemas de Potencia) 1era. Cohorte	Nacional	Específico	12/05/2009	Prof. Richard Rivas Coordinación del Postgrado en Ing. Eléctrica
4	Electrificación del Caroní, C.A. C.V.G (Especialización en Sistemas de Potencia)	Nacional	General	12/05/2009	Prof. Richard Rivas Coordinación del Postgrado en Ing. Eléctrica
5	Asociación Venezolana de Clubes recreacionales AVCR (Renovación)	Nacional	General	16/05/2009	Coordinación de Extensión Coordinación de Cursos en Cooperación - Litoral
6	Universidad de Rennes 1 - Francia (Cotutela Internacional de Tesis)	Internacional	Específico	23/05/2009	Prof. Sara Wong, Coordinación del Doctorado en Ingeniería Prof. Luis Urbano, Tutor de Tesis Prof. Renny Badra Coordinación del área de Ing. del Decanato de Postgrado
7	ANEXO Educúredito A.C.	Nacional	Específico	17/07/2009	Dirección de Relaciones Internacionales
8	Hospital Dr. Miguel Pérez Carreño	Nacional	Específico	18/07/2009	Prof. Luis Lara Estrella Responsable de la Especialización en Ing. Clínica
9	Banco Central de Venezuela	Nacional	General	19/07/2009	Prof. Makran Haluani Dpto. de Ciencias Económicas y Administrativas
10	Ministerio de la Defensa - Hospital Militar "Dr. Carlos Arvelo" - Especialización en Ingeniería Clínica	Nacional	Específico	31/10/2009	Prof. Renny Badra Coordinación de los Postgrados en Ing. Electrónica e Ing. Biomédica Prof. Luis Lara Estrella. Responsable de la Especialización de Ing. Clínica

Fuente: Comisión de Convenios, al 15-01-09

Finalmente, destacan algunos aspectos de la gestión 2008.

1. Se ha promovido una participación más activa de la Dirección de Relaciones Internacionales y el Departamento de Relaciones Interinstitucionales, en el asesoramiento a los proponentes de convenios, lo cual repercutió en propuestas de mejor calidad y que requieren revisiones y observaciones menores. De los convenios avalados por la Comisión, 46 se aprobaron en su primera revisión y 2 en más de una revisión.
2. Para mejorar los tiempos para la obtención de las firmas de ambas partes, los convenios una vez suscritos por el Rector son remitidos a la Dirección de Relaciones Internacionales y el Departamento de Relaciones Interinstitucionales, según corresponda, para que se obtengan las firmas correspondientes. Esto ha permitido que del total de Convenios nacionales firmados por el Rector, el 78,94% han sido firmados por la contraparte, y en el caso de los Convenios internacionales el 77,27%.
3. Se mantiene la dificultad para obtener informes de avance o culminación de convenios en caso de solicitudes de renovación.
4. Se mantiene la política de proponer a instancias de la Universidad como responsables institucionales de los Convenios para tratar de garantizar la continuidad de los mismos.
5. Reconocimiento del rol clave que desempeña la Asesoría Jurídica en la revisión y redacción de los términos específicos de los convenios.
6. Participación activa y crítica de los integrantes de la Comisión lo cual ha permitido avalar propuestas con un alto nivel de calidad en términos específicos, en procura de una mejor relación de la Universidad con otras instituciones.
7. Promover la actualización del Reglamento de Funcionamiento de la Comisión de Convenios